

令和3年度ふれ愛タクシー利用実績

資料3-1

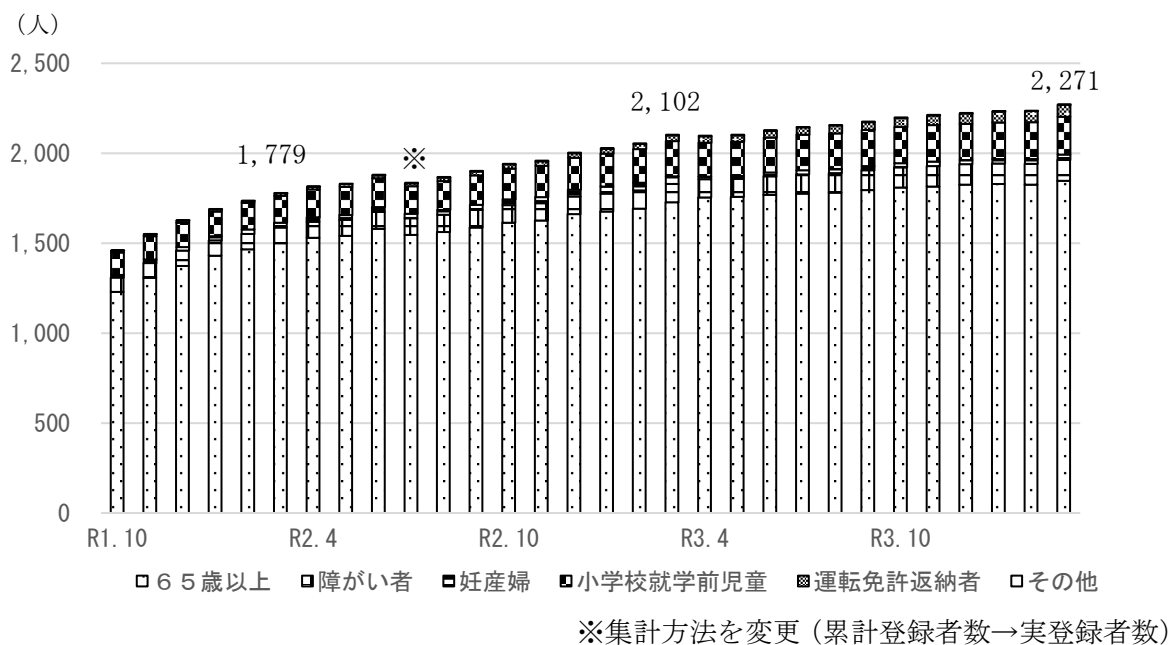
【ふれ愛タクシー登録者】

・登録者数の推移

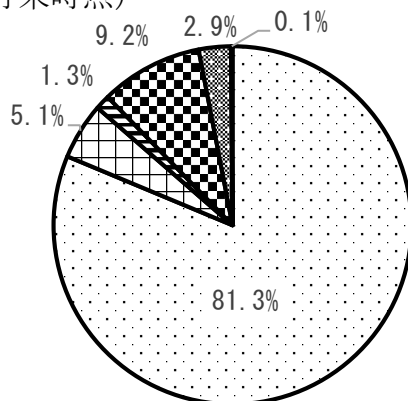
(各年度3月末時点)

単位：人

	合計	65歳以上	障がい者	妊産婦	小学校就学前児童	運転免許返納者	その他
令和3年度	2,271	1,846	116	30	210	66	3
令和2年度	2,102	1,727	102	42	196	32	3
令和元年度	1,779	1,500	87	26	150	14	2



・構成比(令和4年3月末時点)



□ 65歳以上 □ 障がい者 □ 妊産婦 □ 小学校就学前児童 □ 運転免許返納者 □ その他

【令和3年度乗車利用実績】

・年度比較

		乗車件数 (件)	一日当たり の乗車数 (件)	実利用 人数 (人)	運賃 (円)	利用者負担 金合計 (円)	市負担金 合計 (円)
令和3年度	令和4年3月	1,077	49	291	1,143,750	451,600	692,150
	令和4年2月	1,006	55.9	281	1,071,410	426,000	645,410
	令和4年1月	1,013	50.6	284	1,061,400	412,800	648,600
	令和3年12月	1,186	51.6	328	1,266,640	493,200	773,440
	令和3年11月	1,195	59.8	281	1,247,350	494,400	752,950
	令和3年10月	1,127	56.4	298	1,189,830	472,800	717,030
	令和3年9月	1,005	50.2	292	1,053,740	421,200	632,540
	令和3年8月	1,107	52.7	311	1,165,490	461,600	703,890
	令和3年7月	1,035	49.3	297	1,085,010	428,800	656,210
	令和3年6月	1,143	52	299	1,184,750	477,200	707,550
	令和3年5月	919	51.1	276	965,890	379,600	586,290
	令和3年4月	1,083	51.6	282	1,125,150	447,200	677,950
	年度計(平均)	12,896	(52.4)	759	13,560,410	5,366,400	8,194,010
令和2年度	令和3年3月	1,122	48.8	299	1,175,240	458,000	717,240
	令和3年2月	892	49.6	259	961,380	371,600	589,780
	令和3年1月	857	45.1	278	905,640	356,000	549,640
	令和2年12月	992	49.6	276	1,046,160	412,000	634,160
	令和2年11月	1,005	52.9	271	1,073,610	415,200	658,410
	令和2年10月	1,111	50.5	301	1,165,810	448,400	717,410
	令和2年9月	1,014	50.7	281	1,076,270	414,100	662,170
	令和2年8月	871	43.6	267	899,390	358,300	541,090
	令和2年7月	1,019	48.5	274	1,038,270	418,000	620,270
	令和2年6月	913	41.5	246	953,540	382,400	571,140
	令和2年5月	622	34.6	177	644,690	262,800	381,890
	令和2年4月	734	35	209	750,680	303,000	447,680
	年度計(平均)	11,152	(45.9)	706	11,690,680	4,599,800	7,090,880
令和元年度	年度計(平均)	5,830	(49)	549	6,019,310	2,390,800	3,628,510
		乗車件数 (件)	一日当たり の乗車数 (件)	実利用 人数 (人)	運賃 (円)	利用者負担 金合計 (円)	市負担金 合計 (円)

・登録要件別比較

		65歳以上	障がい者	妊産婦	小学校就 学前児童	運転免許 返納者	その他
登録者数(人)	2,271	1,846	116	30	210	66	3
実利用人数(人)	759	622	41	18	64	13	1
利用件数(件)	12,896	11,214	1,063	70	352	193	4

・利用者負担金別比較

単位：件

	全体	うち400円チケット利用
400円	12,201	168
800円	695	7
1,600円	0	0

・ 65 歳以上の年代別利用件数

単位：件

	65歳以上 70歳未満	70歳以上 75歳未満	75歳以上 80歳未満	80歳以上 85歳未満	85歳以上 90歳未満	90歳以上	合計
利用件数	73	721	1,752	4,496	2,917	1,255	11,214

・ 登録者の自宅以外でよく利用される乗降場所、施設区分

単位：件

乗降場所					
目的地（行き）			出発地（帰り）		
1	岩倉病院	848	1	アピタ岩倉店	1,223
2	アピタ岩倉店	533	2	岩倉病院	650
3	ようてい中央クリニック	338	3	名草クリニック	185
4	大地整形外科	319	4	いわくら整形外科	164
5	いわくら整形外科	247	5	ピアゴ八剣店	148
6	岩倉眼科	246	6	大地整形外科	123
7	ませきクリニック	220	7	岩倉眼科	109
8	名草クリニック	213	8	しみず眼科	101
9	丹羽外科内科	145	9	生涯学習センター	94
10	ピアゴ八剣店	135	10	ライオン薬局	84

施設区分					
目的地（行き）			出発地（帰り）		
1	病院・医院	3,707	1	病院・医院	2,233
2	スーパー	716	2	スーパー	1,474
3	歯科医院	457	3	公共施設	354
4	公共施設	428	4	歯科医院	268
5	その他施設	207	5	その他施設	238
6	理美容院	149	6	ドラッグストア	186
7	金融機関	142	7	飲食店	71
8	飲食店	128	8	理美容院	69
9	郵便局	69	9	金融機関	54
10	家電・ホームセンター	25	10	郵便局	30

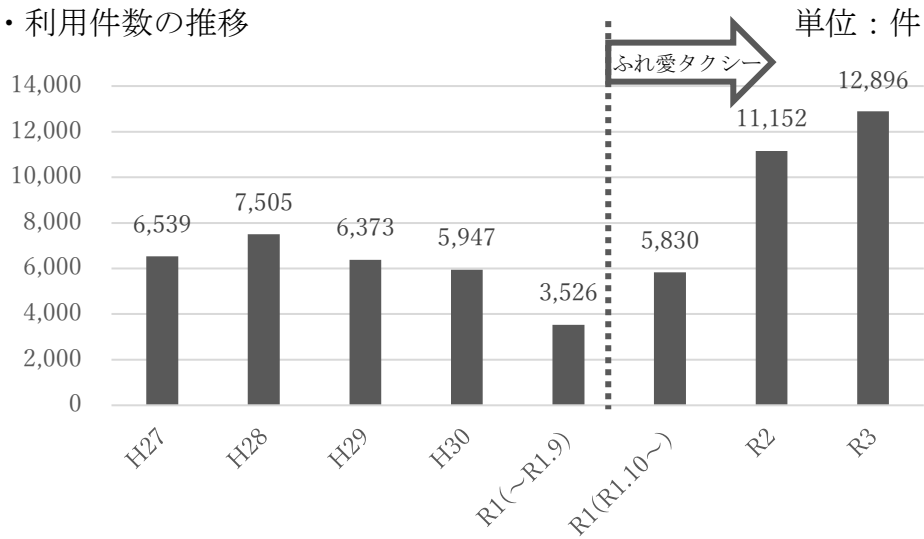
・ 利用頻度別の利用人数、利用件数

	実利用人数（人）	利用件数（件）	利用割合（%）
100回以上	22	2940	22.80
90回以上100回未満	2	189	1.47
80回以上90回未満	8	669	5.19
70回以上80回未満	5	378	2.93
60回以上70回未満	16	1021	7.92
50回以上60回未満	8	437	3.39
40回以上50回未満	25	1080	8.37
30回以上40回未満	39	1306	10.13
20回以上30回未満	59	1474	11.43
10回以上20回未満	128	1748	13.55
5回以上10回未満	156	1033	8.01
1回以上5回未満	291	621	4.82

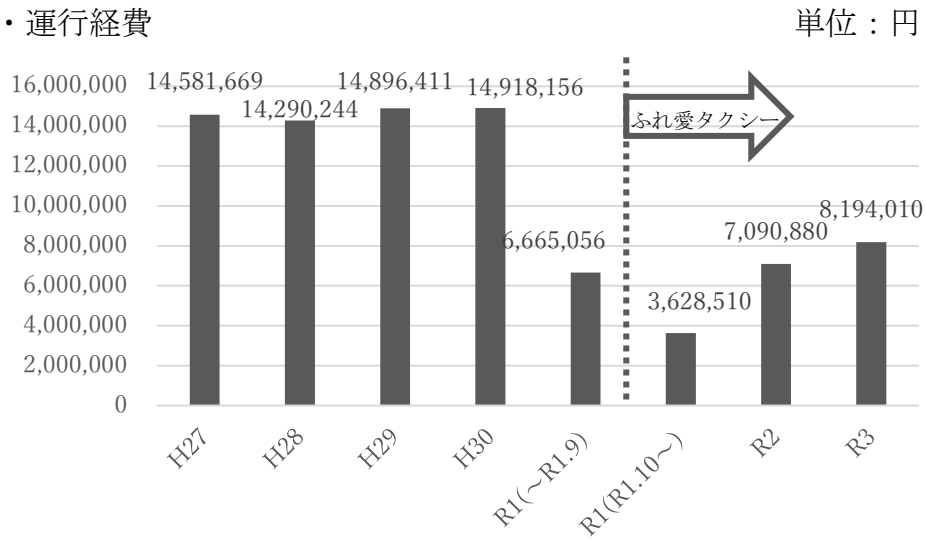
約50%の利用を1割程度の利用で占めている。

【デマンド型乗合タクシー（ふれ愛タクシー）との比較】

・利用件数の推移



・運行経費



・利用者一人当たりの運行経費

