

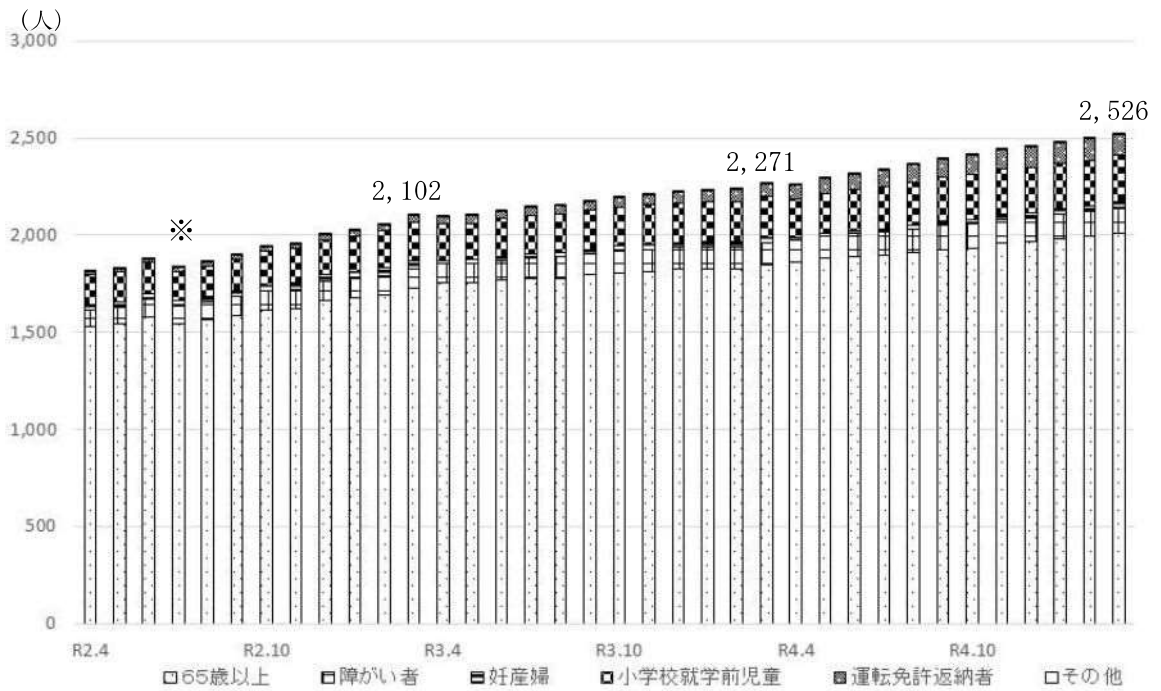
# 令和 4 年度ふれ愛タクシー利用実績

## 【ふれ愛タクシー登録者】

・登録者数の推移（各年度 3 月末時点）

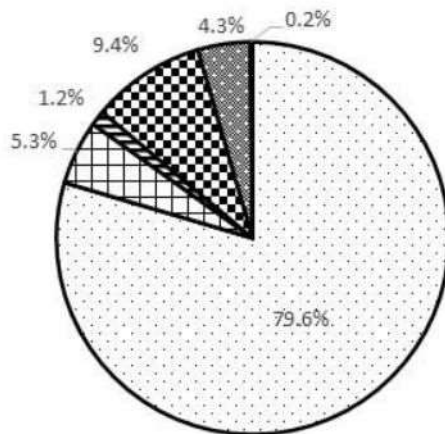
単位：人

	合計	65 歳以上	障がい者	妊産婦	小学校就学前児童	運転免許返納者	その他
令和 4 年度	2, 526	2, 010	134	31	237	109	5
令和 3 年度	2, 271	1, 846	116	30	210	66	3
令和 2 年度	2, 102	1, 727	102	42	196	32	3



※集計方法を変更（累計登録者数→実登録者数）

・構成比（令和 5 年 3 月末時点）



□65歳以上 □障がい者 □妊産婦 □小学校就学前児童 □運転免許返納者 □その他

【令和4年度乗車利用実績】

・年度比較

		乗車件数 (件)	一日当たり の乗車数 (件)	実利用 人数 (人)	運賃 (円)	利用者負担 金合計 (円)	市負担金 合計 (円)
令和4年度	令和5年3月	1,014	46.1	257	1,130,910	442,800	688,110
	令和5年2月	891	46.9	264	925,610	369,200	556,410
	令和5年1月	862	45.4	245	897,340	354,400	542,940
	令和4年12月	1,049	52.4	290	1,089,250	428,800	660,450
	令和4年11月	994	49.7	287	1,045,900	412,400	633,500
	令和4年10月	1,123	56.2	291	1,190,140	468,000	722,140
	令和4年9月	1,105	55.2	310	1,175,420	459,600	715,820
	令和4年8月	1,102	50.1	301	1,142,080	448,000	694,080
	令和4年7月	1,118	55.9	332	1,172,470	468,400	704,070
	令和4年6月	1,162	52.8	313	1,223,310	476,400	746,910
	令和4年5月	914	48.1	279	996,960	388,800	608,160
	令和4年4月	1,008	50.4	284	1,085,910	426,500	659,410
	年度計(平均)	12,342	(50.8)	758	13,075,300	5,143,300	7,932,000
令和3年度	令和4年3月	1,077	49	291	1,143,750	451,600	692,150
	令和4年2月	1,006	55.9	281	1,071,410	426,000	645,410
	令和4年1月	1,013	50.6	284	1,061,400	412,800	648,600
	令和3年12月	1,186	51.6	328	1,266,640	493,200	773,440
	令和3年11月	1,195	59.8	281	1,247,350	494,400	752,950
	令和3年10月	1,127	56.4	298	1,189,830	472,800	717,030
	令和3年9月	1,005	50.2	292	1,053,740	421,200	632,540
	令和3年8月	1,107	52.7	311	1,165,490	461,600	703,890
	令和3年7月	1,035	49.3	297	1,085,010	428,800	656,210
	令和3年6月	1,143	52	299	1,184,750	477,200	707,550
	令和3年5月	919	51.1	276	965,890	379,600	586,290
	令和3年4月	1,083	51.6	282	1,125,150	447,200	677,950
	年度計(平均)	12,896	(53.1)	759	13,560,410	5,366,400	8,194,010
令和2年度	年度計(平均)	11,152	(45.9)	706	11,690,680	4,599,800	7,090,880
		乗車件数 (件)	一日当たり の乗車数 (件)	実利用 人数 (人)	運賃 (円)	利用者負担 金合計 (円)	市負担金 合計 (円)

・登録要件別比較

		65歳以上	障がい者	妊産婦	小学校就 学前児童	運転免許 返納者	その他
登録者数(人)	2,526	2,010	134	31	237	109	5
実利用人数(人)	758	603	46	17	60	29	3
利用件数(件)	12,346	10,286	1,058	86	267	622	27

・利用者負担金別比較

単位：件

	全体	うち400円チケット利用(※)
400円	11,567	225
800円	779	37
1,600円	0	0

※400円チケットは、満75歳以上の高齢者が運転免許証を自主返納した場合に10枚贈呈しているもの(有効期限6か月)

・ 65 歳以上の年代別利用件数

単位：件

	65歳以上 70歳未満	70歳以上 75歳未満	75歳以上 80歳未満	80歳以上 85歳未満	85歳以上 90歳未満	90歳以上	合計
利用件数	356	799	1,988	4,930	2,356	1,133	11,562

・ 登録者の自宅以外でよく利用される乗降場所、施設区分

単位：件

乗降場所					
目的地（行き）			出発地（帰り）		
1	岩倉病院	806	1	アピタ岩倉店	1,080
2	アピタ岩倉店	550	2	岩倉病院	616
3	ようてい中央クリニック	359	3	名草クリニック	208
4	大地整形外科	309	4	いわくら整形外科	185
5	いわくら整形外科	287	5	ピアゴ八剣店	167
6	岩倉眼科	280	6	岩倉眼科	134
7	名草クリニック	248	7	岩倉市役所	131
8	岩倉市役所	195	8	ライオン薬局	110
9	ませきクリニック	182	9	ともまつ眼科	99
10	丹羽外科内科	164	10	生涯学習センター	96

施設区分					
目的地（行き）			出発地（帰り）		
1	病院・医院	3,703	1	病院・医院	2,139
2	スーパー	731	2	スーパー	1,339
3	公共施設	479	3	公共施設	363
4	歯科医院	451	4	その他施設	253
5	その他施設	279	5	歯科医院	244
6	飲食店	198	6	ドラッグストア	202
7	理美容院	162	7	飲食店	166
8	金融機関	139	8	理美容院	77
9	郵便局	57	9	金融機関	63
10	ドラッグストア	33	10	郵便局	18

・ 利用頻度別の利用人数、利用件数

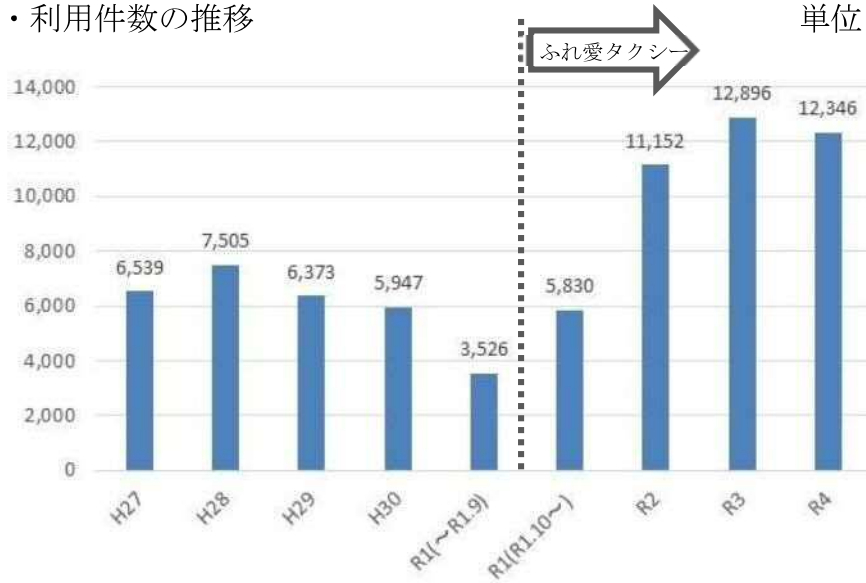
	実利用人数（人）	利用件数（件）	利用割合（％）
100回以上	17	2380	19.28
90回以上100回未満	5	471	3.82
80回以上90回未満	5	414	3.35
70回以上80回未満	8	610	4.94
60回以上70回未満	7	453	3.67
50回以上60回未満	14	745	6.03
40回以上50回未満	29	1271	10.29
30回以上40回未満	36	1223	9.91
20回以上30回未満	61	1488	12.05
10回以上20回未満	120	1677	13.58
5回以上10回未満	140	944	7.65
1回以上5回未満	316	670	5.43

約50%の利用を1割程度の利用者に占めている。

【デマンド型乗合タクシー（令和元年9月まで運行）との比較】

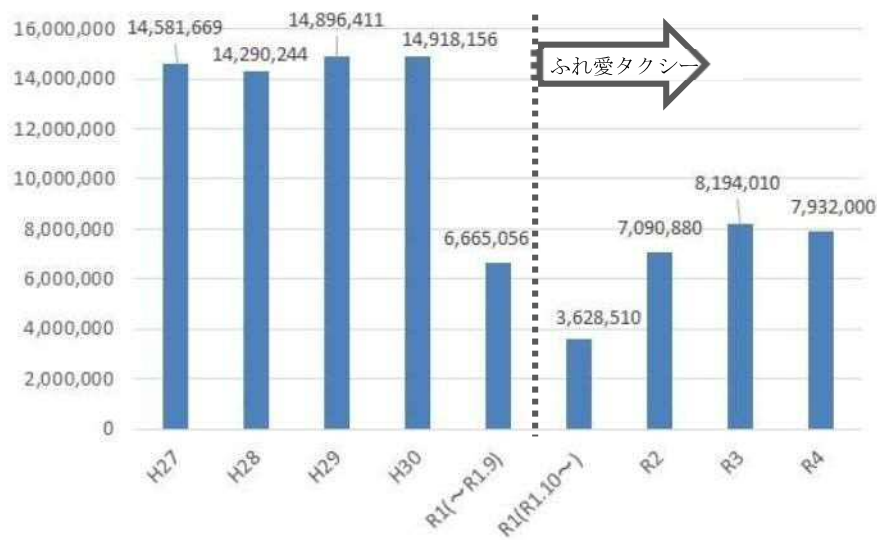
・利用件数の推移

単位：件



・運行経費

単位：円



・利用者一人当たりの運行経費

単位：円

