

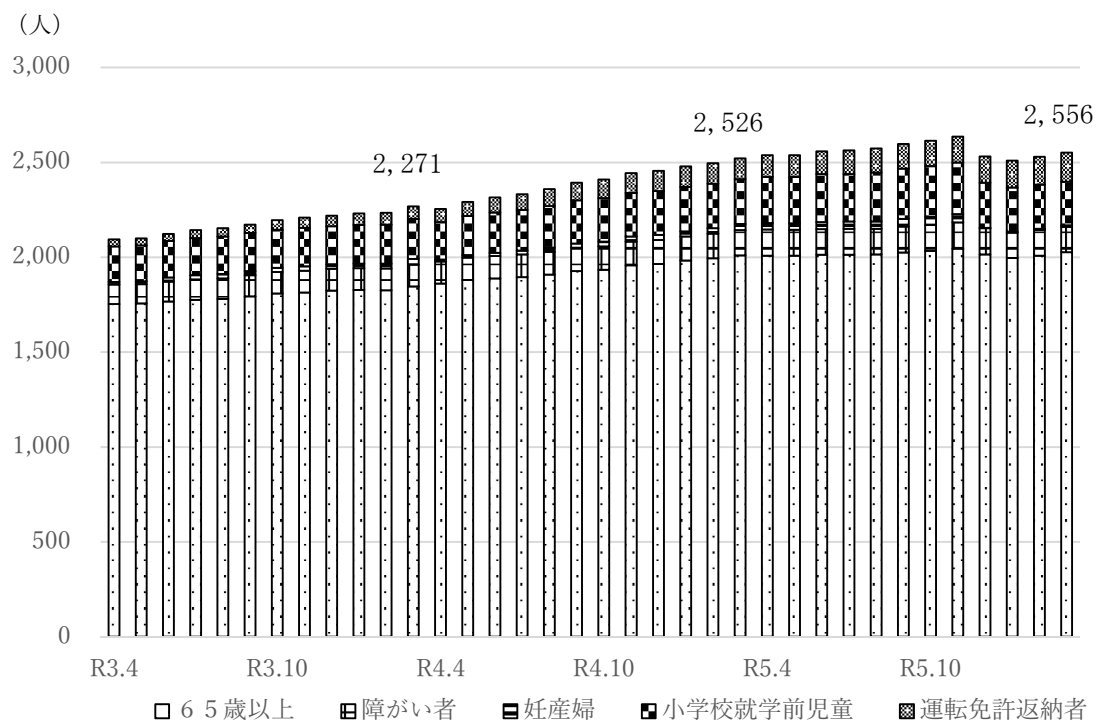
令和 5 年度ふれ愛タクシー利用実績

【ふれ愛タクシー登録者】

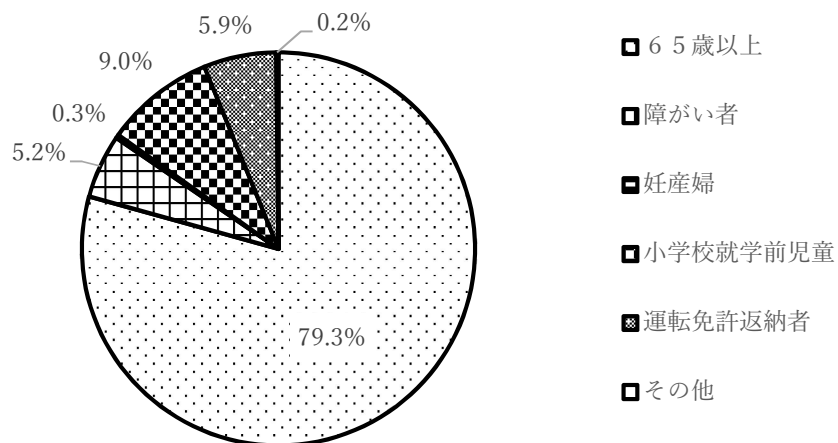
・登録者数の推移（各年度 3 月末時点）

単位：人

	合計	65 歳以上	障がい者	妊産婦	小学校就学前児童	運転免許返納者	その他
令和 5 年度	2,556	2,027	134	8	230	152	5
令和 4 年度	2,526	2,010	134	31	237	109	5
令和 3 年度	2,271	1,846	116	30	210	66	3



・構成比（令和 6 年 3 月末時点）



【令和5年度乗車利用実績】

・年度比較

		乗車件数 (件)	一日当たり の乗車数 (件)	実利用 人数 (人)	運賃 (円)	利用者負担 金合計 (円)	市負担金 合計 (円)
令和5年度	令和6年3月	1,715	85.8	422	2,125,300	284,000	1,841,300
	令和6年2月	1,474	77.6	398	1,811,600	208,800	1,602,800
	令和6年1月	1,343	70.7	367	1,621,760	131,600	1,490,160
	令和4年12月	982	49.1	273	1,224,550	450,000	774,550
	令和5年11月	971	48.6	264	1,165,610	436,000	729,610
	令和5年10月	1,120	53.3	281	1,318,410	487,600	830,810
	令和5年9月	1,063	53.2	293	1,281,800	478,400	803,400
	令和5年8月	1,104	50.2	289	1,316,740	496,400	820,340
	令和5年7月	1,057	52.8	297	1,257,610	467,200	790,410
	令和5年6月	1,054	47.9	282	1,255,440	463,600	791,840
	令和5年5月	960	48	268	1,145,950	424,800	721,150
	令和5年4月	905	45.2	270	1,068,100	392,000	676,100
	年度計(平均)	13,748	(56.9)	823	16,592,870	4,720,400	11,872,470
令和4年度	令和5年3月	1,014	46.1	257	1,130,910	442,800	688,110
	令和5年2月	891	46.9	264	925,610	369,200	556,410
	令和5年1月	862	45.4	245	897,340	354,400	542,940
	令和4年12月	1,049	52.4	290	1,089,250	428,800	660,450
	令和4年11月	994	49.7	287	1,045,900	412,400	633,500
	令和4年10月	1,123	56.2	291	1,190,140	468,000	722,140
	令和4年9月	1,105	55.2	310	1,175,420	459,600	715,820
	令和4年8月	1,102	50.1	301	1,142,080	448,000	694,080
	令和4年7月	1,118	55.9	332	1,172,470	468,400	704,070
	令和4年6月	1,162	52.8	313	1,223,310	476,000	747,310
	令和4年5月	914	48.1	279	996,960	388,800	608,160
	令和4年4月	1,008	50.4	284	1,085,910	426,800	659,110
年度計(平均)	12,342	(50.8)	758	13,075,300	5,143,200	7,932,100	
令和3年度	年度計(平均)	12,896	(53.1)	759	13,560,410	5,366,400	8,194,010
令和2年度	年度計(平均)	11,152	(45.9)	706	11,690,680	4,599,800	7,090,880
		乗車件数 (件)	一日当たり の乗車数 (件)	実利用 人数 (人)	運賃 (円)	利用者負担 金合計 (円)	市負担金 合計 (円)

・登録要件別比較

		65歳以上	障がい者	妊産婦	小学校就 学前児童	運転免許 返納者	その他
登録者数(人)	2,556	2,027	134	8	230	152	5
実利用人数(人)	823	653	56	9	69	32	4
利用件数(件)	13,749	11,759	1,125	30	384	407	44

・利用者負担金別比較 単位：件

	全体	うち 400 円チケット利用 (※)
400 円	11,952	3,185
800 円	1,797	559
1,600 円	0	0

※400 円チケットは、満 75 歳以上の高齢者が運転免許証を自主返納した場合に 10 枚贈呈しているもの（有効期限 1 年（令和 5 年 8 月～））

※ふれ愛タクシーチケット配付事業について

物価高騰の影響を受けた高齢者等の生活支援の一環として、国の「物価高騰対応重点支援地方創生臨時交付金」を活用し、ふれ愛タクシー登録者に 400 円チケットの配付を行いました。

【事業内容】

配付物：ふれ愛タクシー400円チケットつづり（12枚分）

利用期間：令和6年1月4日（木）～令和6年3月29日（金）

【利用実績】

利用枚数：3,611枚（1,444,400円分）

・65歳以上の年代別利用件数 単位：件

	65歳以上 70歳未満	70歳以上 75歳未満	75歳以上 80歳未満	80歳以上 85歳未満	85歳以上 90歳未満	90歳以上	合計
利用件数	342	775	1,548	4,781	4,173	1,214	12,833

・登録者の自宅以外でよく利用される乗降場所、施設区分

単位：件

乗降場所					
目的地（行き）			出発地（帰り）		
1	岩倉病院	807	1	アピタ岩倉店	1,479
2	アピタ岩倉店	679	2	岩倉病院	640
3	大地整形外科	473	3	名草クリニック	218
4	ようてい中央クリニック	404	4	ピアゴ八剱店	211
5	名草クリニック	253	5	大地整形外科	155
6	岩倉眼科	240	6	いわくら整形外科	154
7	いわくら整形外科	222	7	コメダ川井店	140
8	岩倉市役所	207	8	岩倉市役所	139
9	生涯学習センター	172	9	ライオン薬局	135
10	ませきクリニック	171	10	ようてい中央クリニック	123

施設区分					
目的地（行き）			出発地（帰り）		
1	病院・医院	3,865	1	病院・医院	2,195
2	スーパー	914	2	スーパー	1,822
3	公共施設	593	3	公共施設	352
4	歯科医院	459	4	その他施設	324
5	飲食店	296	5	歯科医院	275
6	その他施設	245	6	飲食店	270
7	理美容院	199	7	ドラッグストア	236
8	金融機関	150	8	理美容院	118
9	郵便局	84	9	金融機関	79
10	ドラッグストア	51	10	郵便局	35

・利用頻度別の利用人数、利用件数

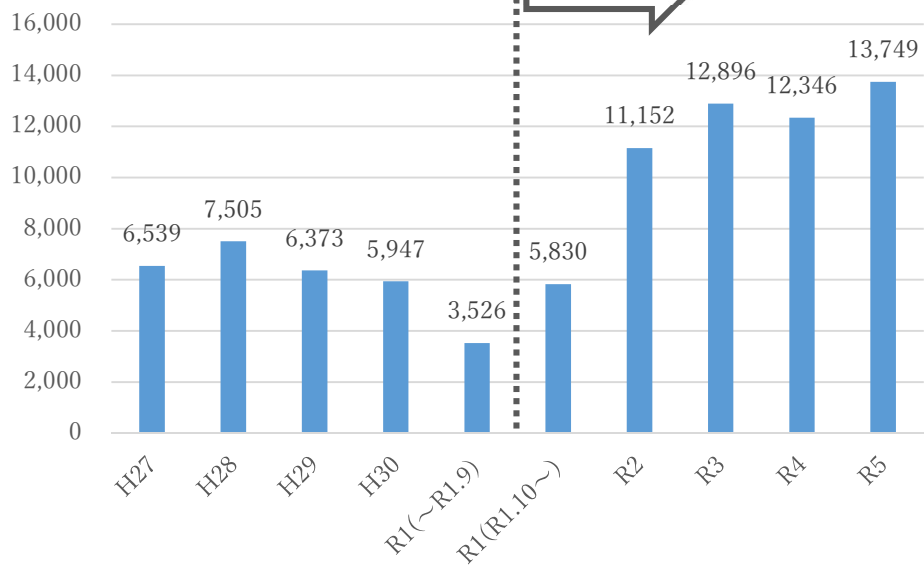
	実利用人数（人）	利用件数（件）	利用割合（％）
100回以上	16	2675	19.46
90回以上100回未満	2	190	1.38
80回以上90回未満	5	417	3.03
70回以上80回未満	9	668	4.86
60回以上70回未満	8	495	3.60
50回以上60回未満	19	1027	7.47
40回以上50回未満	27	1199	8.72
30回以上40回未満	38	1281	9.32
20回以上30回未満	80	1934	14.07
10回以上20回未満	163	2222	16.16
5回以上10回未満	138	954	6.94
1回以上5回未満	318	686	4.99

約50%の利用を1割程度の利用者で占めている。

【デマンド型乗合タクシー（令和元年9月まで運行）との比較】

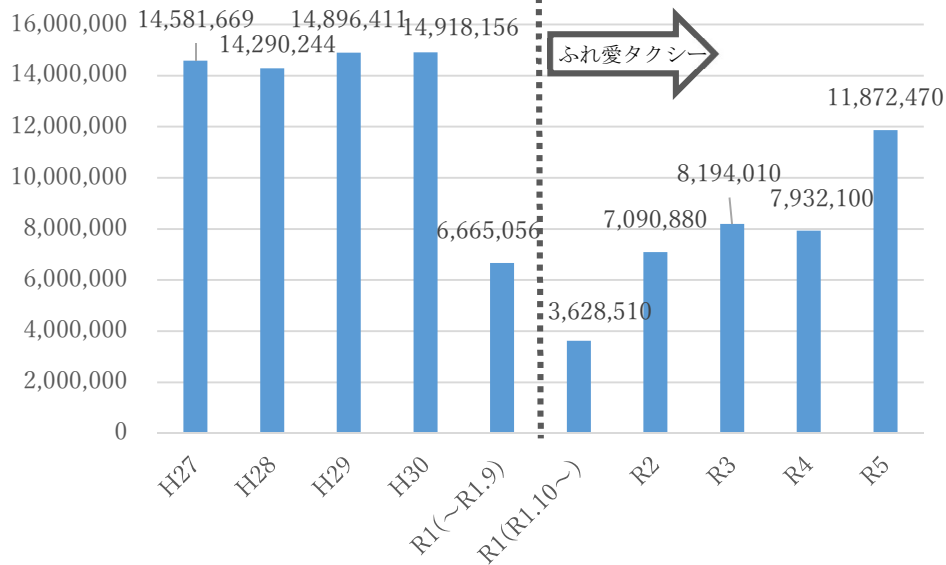
・利用件数の推移

単位：件



・運行経費

単位：円



・利用者一人当たりの運行経費

単位：円

